

保証書

この保証書は、本書記載内容で無料修理を行うことをお約束するものです。

品名	電気カーペット	型式	CC100
保証期間	1年間	★お買い上げ日	年 月 日
★お客様	ご住所	〒	
	お名前	様	
	電話番号		
★販売店	住所 店名 電話番号	販売店印又は保証書・レシート添付欄	

★印欄に記入のない場合は無効となりますので必ずご確認ください。

お買い上げ日から保証期間中に、本取扱説明書、本体銘板その他の注意書きに従った正常な使用状態で故障した場合には、本書記載内容に基づき、無料修理いたしますので、製品型式と本保証書をご確認のうえ、当社ホームページよりご依頼ください。

- 保証期間内でも次のような場合には有料修理になります。
 - イ. 使用上の誤り、または改造や不当な修理による故障または損傷。
 - ロ. お買い上げ後の落下、引っ越し、輸送等による故障または損傷。
 - ハ. 火災・地震・水害・落雷・その他の天災地変ならびに公害や異常電圧その他の外部要因による故障または損傷。
 - 業務用としての使用、車両・船舶への搭載など一般家庭用以外に使用された場合の故障または損傷。
 - ホ. 本書の提示がない場合。
 - ヘ. 本書にお買い上げ日、お客様名、販売店名の記入のない場合、あるいは字句を書き換えられた場合。
- ご転居の場合は事前に当社ホームページよりご相談ください。
 - ご贈答品等で本書に記入してあるお買い上げの販売店に修理を依頼されることができない場合には、本書記載の当社にお問い合わせください。
 - 本書は日本国内においてのみ有効です。Effective only in Japan.
 - 本書は再発行いたしませんので紛失しないように大切に保管してください。

●この保証書は本書に明示した期間・条件のもとにおいて無料修理をお約束するものです。従ってこの保証書によってお客様の法律上の権利を制限するものではありません。保証期間経過後の修理等についてご不明の場合は、当社ホームページまたは本書記載のフリーダイヤルにお問い合わせください。
ライフジョイホームページ⇒<http://lifejoy.co.jp>

商品についての全般的なご相談

カスタマーサービスセンター フリーダイヤル ☎ **0120-803-446**

受付時間：平日 9:00 ~ 17:30 土曜 日曜 祝日 年末年始 休み
株式会社 ライフジョイ 〒110-0005 東京都台東区上野6丁目1番6号

LIFEJOY

電気カーペット 取扱説明書

家庭用 《保証書付》

型式

CC100

このたびは当社の製品をお買い求めいただき誠にありがとうございました。ご使用前にこの取扱説明書を良くお読みの上、正しくお使いください。お読みになった後は、いつでも見られる場所に保管してください。

目次

- ①製品の仕様
- ②安全上のご注意
- ③正しい使い方
- ④お手入れと保管
- ⑤「故障かな?」と思ったら
- ⑥保証とアフターサービス

① 製品の仕様

型式	CC100	
定格	AC100V 200W	
寸法	約125×125cm	
表面材質	ポリエステル100%	
電源コード	ビニルキャブタイヤコード(VCTFK)	
安全装置	温度ヒューズ	
温度制御方式	電子式制御	
温度調節	強	中
表面温度	約45℃	約38℃
電気代(1時間あたり)	約4.4円	約3.1円

- 表面温度…室温20℃、たたみの上に広げて熱電対温度計にて測定した値です。(測定部に発泡スチロールを置き、その上に荷重をかけた状態)
 - 電気代…室温15℃、たたみの上に広げて5時間運転したときの平均消費電力量を1kWh=27円で算出した値です。※「新電力料金目安単価」
 - 実際に使用されるときは室温、床面など部屋の構造や使用環境によって値は変化します。
 - 製品品質向上のため、予告なく仕様変更する場合があります。
- ※上記測定値は当社指定のカーペットカバーを使用したときの値です。

この製品は日本国内専用です。For use in Japan only

621112802

② 安全上のご注意

この製品は屋内で使用する家庭用暖房器具です。屋外での使用や業務用での使用はしないでください。

低温やけど

40℃~60℃の比較的低い温度でも、皮ふの同じ箇所が長時間触れていると、赤い斑点や水ぶくれができることがあります。万一低温やけどを負った場合は直ちに専門医の診断を受けてください。

記号の絵表示について

人への危害や財産の損害を未然に防ぐための重要な内容です。必ずお守りください。

誤った使い方をされたとき生ずる被害を3つに区分

危険	人が死亡や重傷を負うおそれがある内容
警告	人が死亡や重傷を負うおそれがある内容
注意	人が傷害を負うおそれや財産の損害を負うおそれがある内容

本文中の絵表示の表す意味

してはいけない「禁止」の内容です。	一般的な禁止
	分解禁止
	ぬれ手禁止
しなければならない「強制」の内容です。	必ず行う
	電源プラグを抜く

危険

★次のような方は注意して使用する。

- 乳幼児やお年寄り
- ご自分で温度調節できない方
- 皮ふの弱い方
- 深酒後
- 眠気を誘う薬の服用後
- 疲労の激しい方



必ず行う 低温やけどの原因

★必ずカバーを本体の上に掛けて使用する。



必ず行う 低温やけどの原因

★就寝用暖房器具として使用しない。



禁止 低温やけど、脱水症状の原因
異常発熱によるやけど、火災の原因

警告

修理技術者以外の方は分解したり修理しない。



分解禁止
発火・感電の原因

損傷した電源プラグ、電源コードを使用しない。



一部が熱い、動かすと電源が切れるなど電源プラグ、電源コードが壊れたら販売店にご相談ください。



必ず行う 火災・感電の原因

傷つける・加工する・高温にさらす・無理に曲げる・引っ張る・束ねるなどの行為はしない。



禁止 火災・感電の原因

スプレー缶・ベンジン・灯油・カセット用ガスボンベなどを本体の上や近くに置かない。



禁止 熱による引火、圧力上昇による火災・爆発の原因

ぬれた手で電源プラグの抜き差しはしない。



ぬれ手禁止 感電の原因

電源プラグのゴミや埃を定期的に取り取る。



必ず行う 火災・感電の原因

交流100V以外で使用しない。



禁止 100V 発火・故障の原因

心臓病などで身体を暖めることが健康上好ましくない方。



必ず行う 医師に相談する。

注意

犬や猫などペットの暖房用に使用しない。



禁止 発火・故障の原因

コントローラーをぬらさない。衝撃を与えない。



禁止 火災・感電の原因
(心配なときは販売店へ)

ストーブやファンヒーターなどの高温になる器具を近くで使用しない。



禁止 離す(1m以上) 火災の原因

座ぶとんや座いすなど保温性の良いものを長時間同じ場所に置かない。コントローラーの上にものをせない。



禁止 火災・故障の原因

アイロン台代わりに使用しない。



禁止 火災・故障の原因

カーペット本体をしわのある状態で使わない。



禁止 火災・故障の原因

凹凸や段差のある場所で使用しない。



禁止 故障の原因

たんす・ピアノなどはのせない。



禁止 火災・故障の原因

本体内部ヒーターを傷めない。本体に針やピンを突き刺したり、硬くて重いものをのせない。



禁止 火災・感電の原因

使用しないときは、電源プラグをコンセントから抜く。



電源プラグを抜く 発火・感電の原因

電源プラグは根元まで確実に差し込む。



必ず行う 発火・感電の原因

電源プラグの抜き差しは必ずプラグを持って行う。



必ず行う 感電・故障の原因

ナフタリンやしょうのうなどの防虫剤を使用しない。



禁止 火災・故障の原因

キャスター付きのいすは使わない。



禁止 故障の原因

③ 正しい使い方

ご使用になる前に

- 折れじわ
使い始めは、折れじわが目立つことがありますが、ご使用とともに目立たなくなります。
- におい
使い始めは、においがすることがありますが、ご使用とともに少なくなります。
- 湿気
初めて使うときや季節の使い始めには、本体が湿気を帯び、暖かく感じられない場合があります。この場合、約5～6時間通電し、乾燥させてください。
- 床面の材質
床面が熱に弱い材質の場合、変色・変形の恐れがあります。
(塩化ビニール製のクッションフロア、フローリング、寄せ木、白木、たたみなど)
この場合には、製品の下に断熱保温シートや毛足の短いカーペットなどを敷いてください。

他の暖房器との同時使用

こたつを同時に使用する時

- こたつはカーペットの中央に置いて、こたつの温度は「中」以下にしてください。
(こたつの温度が高いと、カーペットの温度が上がらないことがあります。(故障ではありません))
- 電源コンセントの定格容量に十分な余裕があることを確認してください。
- 豆炭こたつなど電気を使わない「こたつ」との併用はお止めください。

ストーブ、ファンヒーター、エアコンを同時に使用する時

- ストーブやファンヒーターは1m以上離れた位置に設置してください。
ファンヒーターやエアコンの温風が直接あたると正しく温度調節ができなくなる場合がありますので風向きを調整してください。

ダニ退治

■ダニは熱や乾燥が苦手です。
逃げ出したダニを掃除機でよく吸いとります。

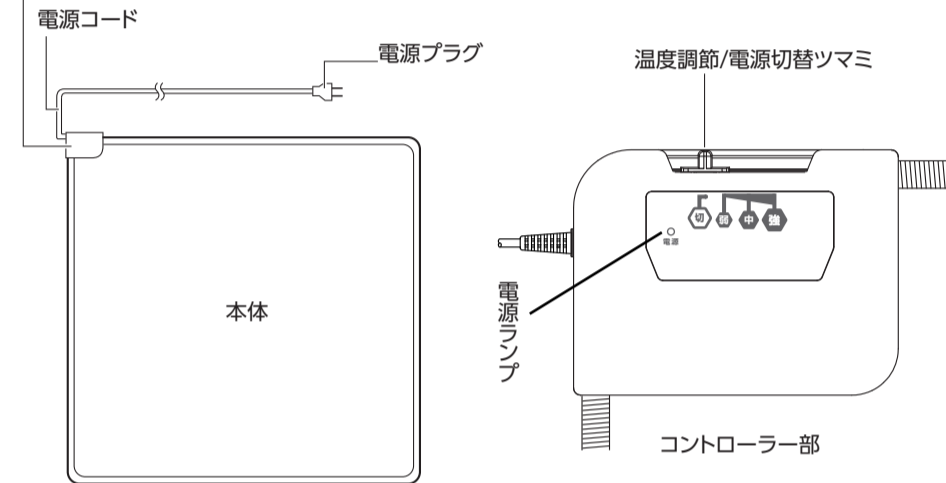
- 1.カーペットを広げて、電源プラグをコンセントに差し込んでください。
- 2.電源スイッチを入れ、温度調節つまみを「強」に合わせてください。
- 3.40分後電源を「切」にしてください。
- 4.逃げ出したダニを掃除機でよく吸いとってください。

ご使用の順序

- 1.凹凸や段差のない平らな床面に広げます。
●折り曲げたり、たたんだりしないでください。
折れじわをよくのばしてください。
 - 床材の種類によっては床下に熱が奪われ、暖まりにくくなります。
(Pタイル、コンクリートや大理石の床など)
製品の下に断熱保温シートや毛足の短いカーペットなどを敷いてください。
毛足の長いカーペットは故障の原因となりますので使用しないでください。
 - 脚の細いテーブルやいすを置く場合はあて板を敷いてください。
(10cm×10cmで耐荷重100kg、1kg/cm²が目安)
- 2.カバーを掛けます
●カバーを掛けずに使用すると低温やけどを起こす恐れがあります。
必ずカバーを掛けて使用してください。
- 3.電源プラグをコンセントに根元まで確実に差し込んでください。
 - 4.電源を入れます。
●必要に応じて温度調節つまみの位置を変えてください。

各部のなまえ

コントローラー(操作部)



④ お手入れと保管

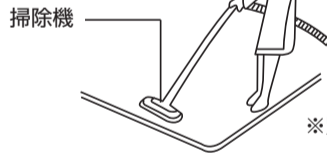
お手入れ

この製品本体は洗たくできません。(水洗い、ドライクリーニングなど)

電源プラグをコンセントから抜いてから行ってください。

1.日常のお手入れ

- 表面のほこりを掃除機で吸いとってください。



2.よごれがひどい時

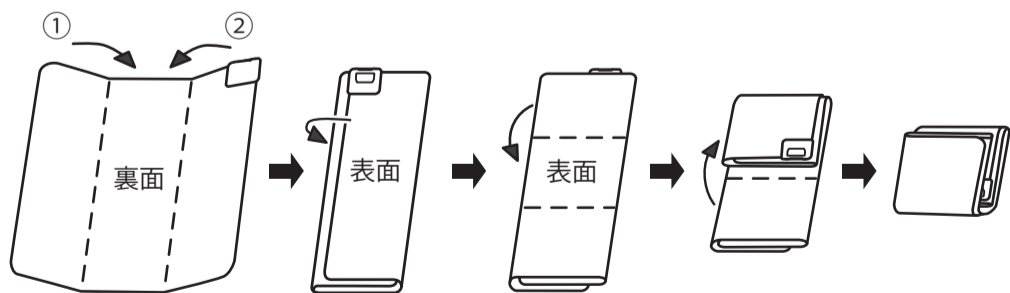
- ぬるま湯でうすめた台所用中性洗剤を布やスポンジに含ませふきとってください。

- 市販のカーペットクリーナーを使う場合はカーペットクリーナーの「ご使用方法」に従ってください。



※別購入されたカバーについては、お買い上げの販売店でお手入れの方法をご確認ください。

折りたたみかた



保管

- 1.保管前のお手入れ
●食べ物のカスや飲み物の汁などのよごれがついたまま保管すると、カビや虫が発生する恐れがあります。
●保管前にお手入れを行ってください。
- 2.湿気の除去
●本体をよく乾燥させてください。
●暖かいうちに収納しないでください。結露が発生し、湿気を帯びることがあります。
- 3.収納
●ポリ袋・ダンボールなどに収納し、湿気の少ない場所に保管してください。
●本体の上に重いものをのせないでください。
●ナフタリンやしょうのうなどの防虫剤は使用しないでください。

⑤ 「故障かな？」と思ったら

修理を依頼される前にお確かめください

症状	お確かめください
電源ランプが点灯しない	電源プラグがコンセントから抜けていませんか?
暖かくなかない	床材の種類によっては床下に熱が奪われます。 この場合断熱保温シートなどをご使用ください。 初めて使うときや季節の使い始めは本体が湿気を帯びる場合があります。 この場合、約5～6時間通電し、乾燥させてください。

次のような場合には点検・修理が必要です

長年ご使用の電気暖房機の点検を!

ご使用の際このようなことはありませんか?

- 電源を入れても、運転しないときがある。
- コードを動かすと通電したり、しななったりする。
- 運転中に異常な音がある。
- 電源プラグ、コード、本体、コントローラーなどが異常に熱い。
- こげくさい臭いがする。
- 温度調節つまみを「弱」にしてもカーペット表面が異常に熱い。

ご使用中止

故障や事故防止のため、電源を切り、電源プラグをコンセントから抜いてから、当社ライフジョイのホームページ^(※1)より、ご相談ください。
※お客様ご自身で修理されたり、手を加えたりすることは危険ですので絶対におやめください。

上記症状がなくても、お買い上げ後4～5年程度たちましたら、安全のため点検をご依頼ください。
点検費用につきましては当社にご相談ください。

⑥ 保証とアフターサービス

- 1.保証書
●この製品には保証書がついています。
保証期間はご購入日より1年間です。
- 2.修理を依頼される時
●お客様ご自身で修理されたり、手を加えたりせず
に当社ホームページ^(※1)よりご相談ください。
保証の記載内容により修理いたします。
●保証期間が過ぎているときは当社ホームページ^(※1)
よりご相談ください。修理により使用できる場合
は、お客様のご要望により有料修理いたします。
- 3.補修用性能部品の最低保有期間
●この製品の補修用性能部品(製品の機能を維持するために必要な部品)及び消耗品の最低保有期間は製造打切後6年としております。
- 4.アフターサービスについてご不明の場合
●修理サービスや商品についてのご相談は、
当社ホームページ^(※1)よりご依頼ください。

◆個人情報のお取扱いについて◆

- お客様の個人情報やご相談内容、ご相談への対応や内容確認のために利用いたします。またその記録を残すことがあります。
- 個人情報や相談内容は適切に管理いたします。
- 修理等を委託する場合や正当な理由がある場合を除き、第三者に開示・提供いたしません。

(※1) ライフジョイ・ホームページ ⇒ <http://lifejoy.co.jp>